

ЦИФРОВАЯ ЭКОНОМИКА



Институт статистических
исследований
и экономики знаний



Дата выпуска
24.11.2022

Портрет платформенного работника в России

Институт статистических исследований и экономики знаний (ИСИЭЗ) НИУ ВШЭ впервые представляет оценки платформенной занятости в России, анализируя данные Росстата за I полугодие 2022 года.

Справочно: К работе через платформы относится использование сайтов и приложений для поиска клиентов и выполнения заказов (например, «Яндекс.Такси», «Авито», «Профи.ру» и т.п.). Росстат собирает информацию о платформенной занятости в рамках выборочного обследования рабочей силы (ОРС) с 2022 г. Выборка ОРС охватывает постоянное население России в возрасте 15 лет и старше.

Довольно много россиян используют сайты или мобильные приложения для поиска клиентов или выполнения заказов. По данным ОРС, к практикам платформенной занятости прибегает хотя бы раз в неделю каждый 20-й от всех занятых в России (в среднем 3.5 и 3.7 млн человек за I и II кварталы 2022 г. соответственно) (рис. 1).

В условиях трансформации экономики численность платформенных работников постепенно растет, свидетельствуя о том, что данные практики могут выступать в качестве механизма адаптации рынка труда к экономическим шокам. Так, во II квартале 2022 г. величина показателя возросла на 257 тыс. человек (или на 7.4%) по сравнению с I кварталом 2022 г.

Мужчины в среднем чаще выбирают такой тип оплачиваемой трудовой деятельности (через платформы работают 5.4 и 4.9% занятых мужчин и женщин соответственно) и в составе платформенных работников имеют небольшой перевес (53.3%), что на 2.1 п.п. больше, чем среди всех занятых (рис. 2).

Рис. 1. Численность и доля платформенных работников в общей численности занятых

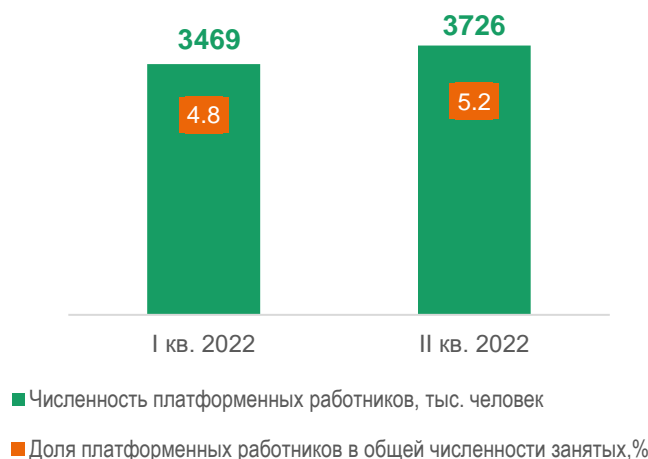
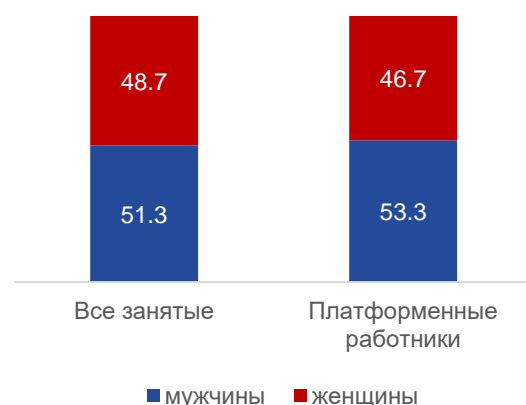


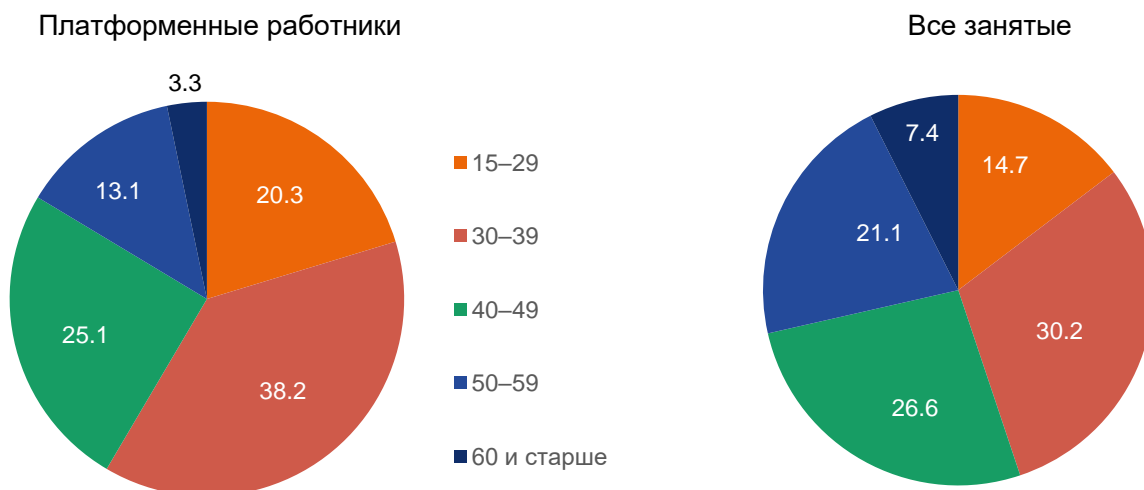
Рис. 2. Структура платформенных работников по полу: II кв. 2022 г. (%)



Платформенная занятость является преимущественно городским явлением. Такие работники в большей степени, чем занятые в целом, сконцентрированы в городах (85.8 и 78% соответственно). Среди работников из городских населенных пунктов трудятся через платформы 5.7%, что на 2.4 п.п. больше по сравнению с сельскими работниками.

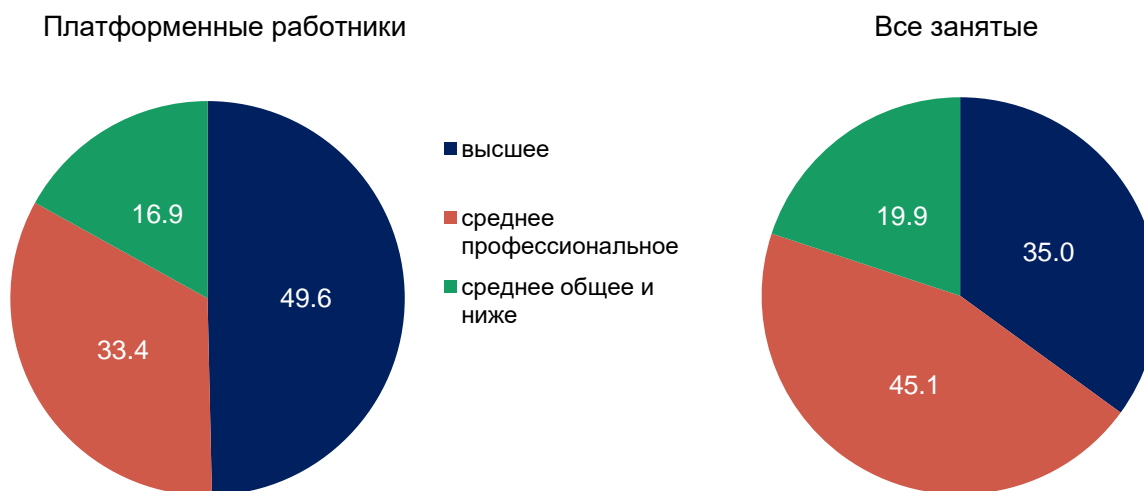
Наиболее распространена платформенная занятость среди людей в возрасте до 40 лет (58.5%) (рис. 3). В общей численности занятых на эту группу приходится только 44.9%. Доля работающих через платформы убывает от младших возрастных групп к старшим.

Рис. 3. Структура платформенной занятости по возрастным группам: II кв. 2022 г. (%)



Платформенные работники в среднем имеют более высокий уровень образования. Среди них половина (49.6%) – лица с высшим образованием, что на 14.6 п.п. выше, чем среди всех занятых (рис. 4). На работников со средним профессиональным образованием приходится 33.4%, со средним общим и ниже – 16.9%.

Рис. 4. Структура платформенной занятости по уровню образования: II кв. 2022 г. (%)



Подводя итог, можно составить следующий портрет среднестатистического платформенного работника: это – молодой мужчина, проживающий в городе и имеющий высшее образование.



Источники:

Расчеты ИСИЭЗ НИУ ВШЭ по данным Росстата; результаты проекта «Исследование цифрового неравенства в России и его влияния на цифровизацию экономики и общества» тематического плана научно-исследовательских работ, предусмотренных Государственным заданием НИУ ВШЭ.

■ Материал подготовили **А. В. Демьянова, З. А. Рыжикова, С. И. Покровский**

Данный материал НИУ ВШЭ может быть воспроизведен (скопирован) или распространен в полном объеме только при получении предварительного согласия со стороны НИУ ВШЭ (обращаться issek@hse.ru). Допускается использование частей (фрагментов) материала при указании источника и активной ссылки на интернет-сайт ИСИЭЗ НИУ ВШЭ (issek.hse.ru), а также на авторов материала. Использование материала за пределами допустимых способов и/или указанных условий приведет к нарушению авторских прав.