













































# 1. РЕЗУЛЬТАТЫ РЕЙТИНГА 2024

Рейтинг сформирован на основе ранжирования субъектов Российской Федерации по значению РРИКИ (табл. 1). Более развернутые данные о рангах регионов по отдельным показателям содержатся в индивидуальных профилях регионов (см. раздел «Профили регионов»).



Табл. 1. Рейтинг субъектов Российской Федерации по значению РРИКИ: 2024

Ранг по РРИКИ	Регион	1. Социально-экономические условия	2. Культурная среда	3. Экономика креативных индустрий	4. Поддержка креативных индустрий
1	– Москва	 –	 ↑	 ↓	 ↑
2	– Санкт-Петербург	 –	 ↓	 ↓	 ↑
3	– Новосибирская область	 ↓	 ↑	 –	 ↓
4	– Томская область	 ↓	 ↓	 ↓	 ↑
5	↑ Свердловская область	 –	 ↓	 ↑	 ↑
6	– Ивановская область	 ↑	 ↓	 ↑	 ↓
7	↑ Костромская область	 ↓	 –	 ↑	 ↓
8	– Нижегородская область	 ↑	 ↓	 –	 ↑
9	↑ Ульяновская область	 ↓	 ↓	 ↑	 ↑
10	↑ Ханты-Мансийский автономный округ – Югра	 ↓	 ↑	 ↓	 ↑
11	↑ Калужская область	 ↑	 ↓	 ↓	 ↓

(продолжение)

Ранг по РРИКИ		Регион	1. Социально-экономические условия		2. Культурная среда		3. Экономика креативных индустрий		4. Поддержка креативных индустрий	
12	↑	Республика Мордовия		↑		↑		↓		↓
13	↑	Новгородская область		↑		↓		↑		↑
14	↓	Республика Татарстан		↑		↑		↓		↓
15	↓	Тюменская область		↑		↑		↓		↑
16	↑	Пермский край		↑		↓		↑		↑
17	↓	Калининградская область		↓		↑		↓		↑
18	↑	Челябинская область		↓		↑		↓		↑
19	↓	Красноярский край		↑		↓		↓		↑
20	↓	Республика Саха (Якутия)		↓		↑		↓		↑
21	↑	Рязанская область		↓		↓		↑		↑
22	↓	Белгородская область		↓		↓		↓		↑
23	↑	Пензенская область		↓		↑		↑		↑
24	↑	Ярославская область		↑		↑		↑		↓

(продолжение)

Ранг по РРИКИ	Регион	1. Социально-экономические условия	2. Культурная среда	3. Экономика креативных индустрий	4. Поддержка креативных индустрий
25	↑ Орловская область	 ↑	 ↑	 ↑	 ↓
26	– Республика Карелия	 ↓	 ↑	 ↑	 ↑
27	↓ Республика Марий Эл	 ↓	 ↑	 ↑	 ↑
28	↑ Омская область	 ↑	 ↑	 ↑	 ↓
29	↓ Краснодарский край	 ↓	 ↓	 ↓	 ↑
30	↑ Удмуртская Республика	 ↑	 ↓	 ↑	 ↓
31	↑ Воронежская область	 ↑	 ↑	 ↓	 ↑
32	↑ Ростовская область	 ↑	 ↑	 ↑	 ↑
33	↑ Тульская область	 ↑	 ↓	 ↑	 ↓
34	↑ Московская область	 ↑	 –	 ↑	 ↓
35	↑ Республика Калмыкия	 ↑	 ↑	 ↑	 ↓
36	↓ Липецкая область	 ↓	 ↑	 ↓	 –
37	↑ Саратовская область	 ↑	 ↓	 ↑	 ↓

(продолжение)

Ранг по РРИКИ		Регион	1. Социально-экономические условия		2. Культурная среда		3. Экономика креативных индустрий		4. Поддержка креативных индустрий	
38	↑	Владимирская область		↑		↑		↑		↓
39	↑	Чувашская Республика		↑		↑		↓		↓
40	↓	Республика Северная Осетия – Алания		↓		↑		↓		↑
41	↓	Самарская область		↓		↓		↑		↑
42	↓	Архангельская область		↓		↑		↑		↑
43	↓	Севастополь		↑		↓		↑		↓
44	–	Приморский край		↓		↓		↑		↑
45	–	Иркутская область		↑		↓		↑		↑
46	↑	Ямало-Ненецкий автономный округ		–		↑		↓		↑
47	↓	Кировская область		↓		↓		↑		↓
48	↓	Вологодская область		↓		↑		↓		↓
49	↓	Волгоградская область		↓		↑		↓		↓
50	↑	Мурманская область		↑		↑		–		↑

(продолжение)

Ранг по РРИКИ	Регион	1. Социально-экономические условия	2. Культурная среда	3. Экономика креативных индустрий	4. Поддержка креативных индустрий
51 ↓	Республика Крым	 ↓	 ↓	 ↑	 ↓
52 ↑	Республика Башкортостан	 ↓	 ↓	 ↓	 ↓
53 ↓	Смоленская область	 ↓	 ↑	 -	 -
54 ↑	Псковская область	 ↓	 ↑	 ↓	 ↓
55 ↑	Ленинградская область	 ↑	 ↑	 ↑	 ↑
56 ↑	Ставропольский край	 ↑	 ↓	 ↑	 ↑
57 ↑	Брянская область	 ↑	 ↓	 ↓	 ↑
58 ↑	Тамбовская область	 ↑	 ↓	 ↑	 ↑
59 ↓	Курская область	 ↑	 ↑	 ↑	 ↓
60 ↑	Тверская область	 ↑	 ↓	 ↑	 ↓
61 ↓	Астраханская область	 ↓	 -	 ↓	 ↓
62 ↑	Оренбургская область	 ↑	 ↓	 ↑	 ↓
63 ↑	Карачаево-Черкесская Республика	 ↓	 ↑	 ↓	 ↓

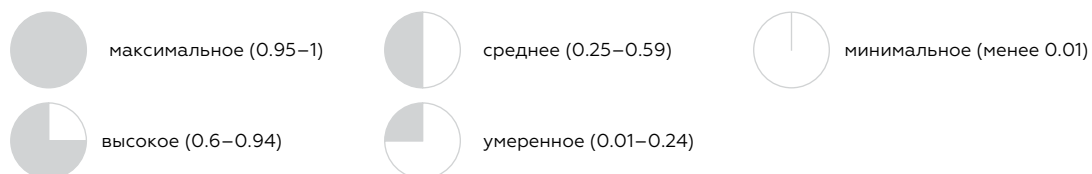
(продолжение)

Ранг по РРИКИ		Регион	1. Социально-экономические условия		2. Культурная среда		3. Экономика креативных индустрий		4. Поддержка креативных индустрий	
64	↓	Республика Бурятия		↓		↑		↓		↑
65	↓	Республика Коми		↑		↑		↑		↓
66	↓	Республика Адыгея		↑		↑		↑		↑
67	↑	Алтайский край		↑		↓		↑		↓
68	↓	Магаданская область		↓		↑		↓		↓
69	↑	Республика Ингушетия		↓		↓		↓		↑
70	↓	Камчатский край		↓		↓		↑		↓
71	↓	Сахалинская область		↓		↓		↑		↑
72	–	Ненецкий автономный округ		↑		↑		↓		↓
73	↑	Хабаровский край		↑		↓		↓		↑
74	↓	Кемеровская область		↓		↓		↓		↓
75	–	Чукотский автономный округ		↑		↑		↑		↑
76	↑	Чеченская Республика		↓		↑		↑		↓

(окончание)

Ранг по РРИКИ	Регион	1. Социально-экономические условия	2. Культурная среда	3. Экономика креативных индустрий	4. Поддержка креативных индустрий
77 ↓	Республика Хакасия	 ↑	 ↓	 ↑	 ↓
78 ↑	Курганская область	 ↑	 ↓	 ↑	 ↓
79 ↑	Кабардино-Балкарская Республика	 ↓	 ↓	 ↑	 –
80 ↑	Амурская область	 ↑	 ↑	 –	 ↓
81 ↓	Республика Алтай	 –	 ↑	 ↑	 ↓
82 ↓	Республика Дагестан	 ↓	 ↓	 ↓	 ↓
83 ↓	Республика Тыва	 –	 ↑	 ↑	 ↓
84 ↓	Забайкальский край	 ↑	 –	 ↑	 ↓
85 ↓	Еврейская автономная область	 ↓	 ↓	 ↓	 ↑

Нормированное значение показателя по разделу:



Динамика индекса за 2023–2024 гг.:

↑ положительная      – без изменений      ↓ отрицательная

ИСТОЧНИК: ИСИЭЗ НИУ ВШЭ.